



FICHA ESTADÍSTICA SENEGAL



Datos demográficos y macroeconómicos:

Superficie total:	196 722	Km ²
Población total:	15 589 485	Habitantes
Idioma(s) oficial(es):	Francés	

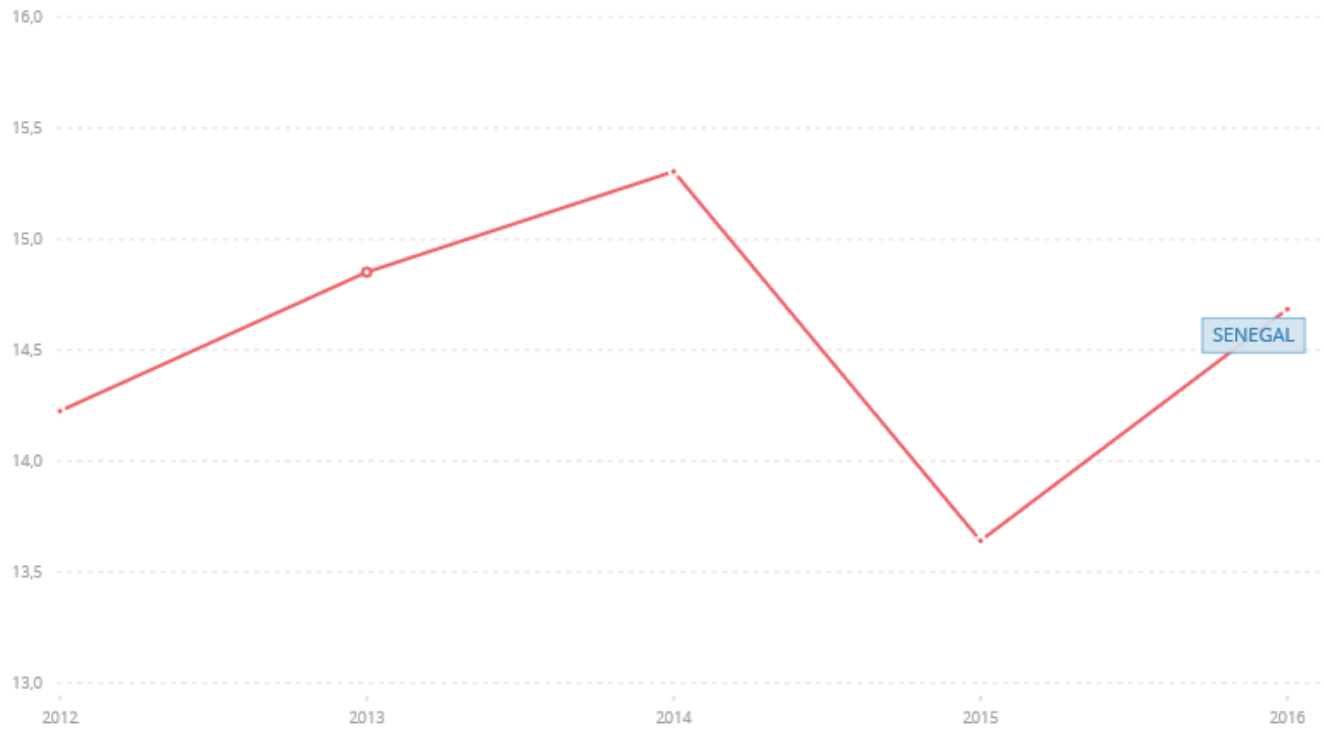
PIB	en 2016	en 2015	en 2014
	14.684 M USD	13.641 M USD	15.304 M USD

PIB per cápita.	en 2016	en 2015	en 2014
	950 USD	980 USD	1.030 USD



Evolución del PIB entre 2012 y 2016*

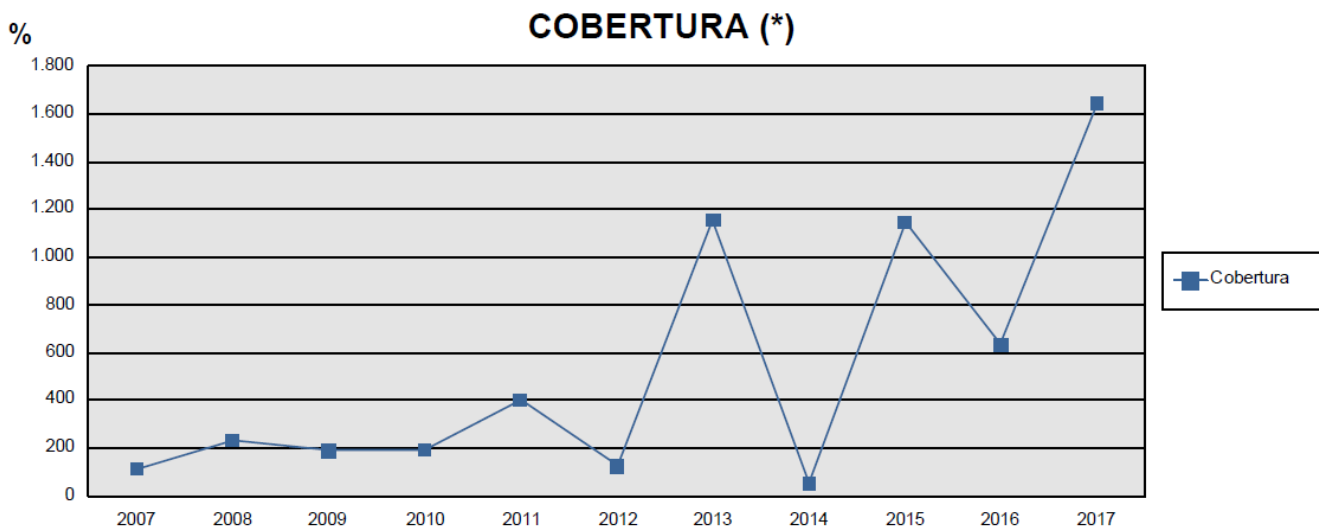
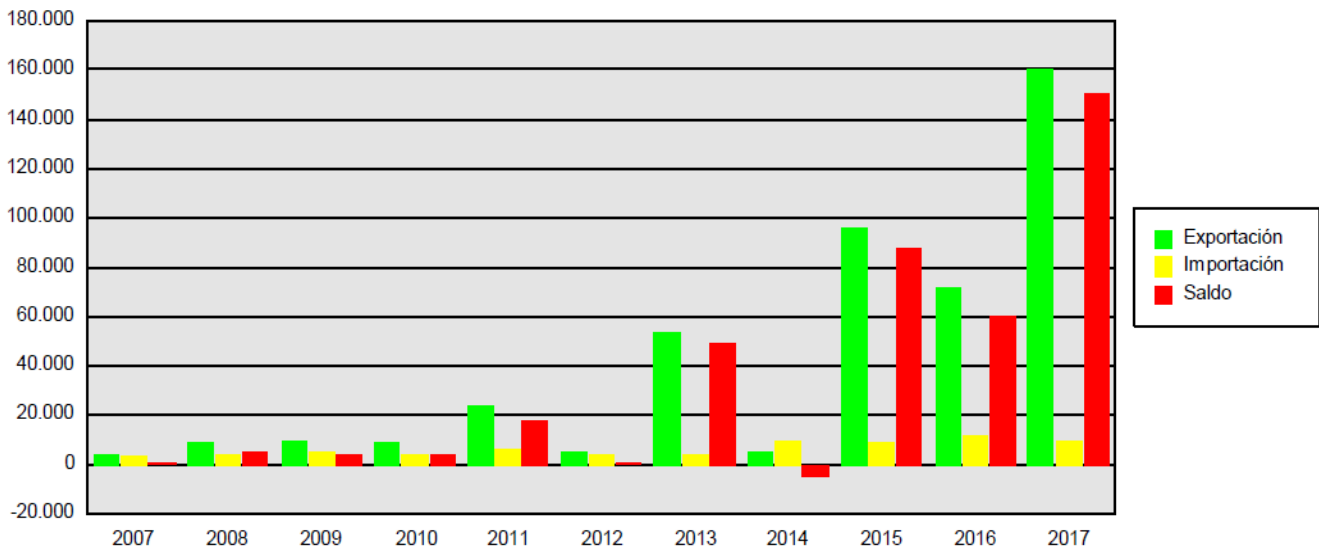
Mil millones



Flujos comerciales SENEGAL ↔ CANARIAS*

Exportaciones totales:	en 2016	Variación 2015/2016	en 2017 (ene-oct)
	71.171,41€	-26,32%	160.568,14€
Importaciones totales:	en 2016	Variación 2015/2016	en 2017 (ene-oct)
	11.212,86€	+34,48%	9.784,39€

Evolución de flujos comerciales entre 2007 y 2017

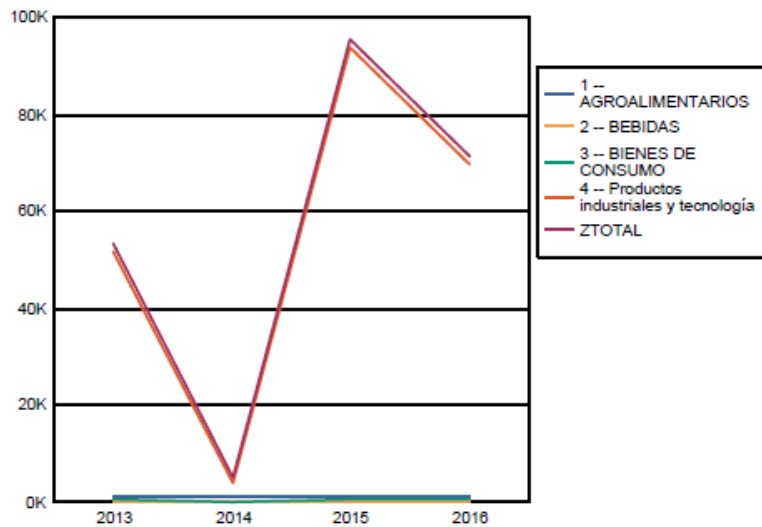


*Fuente: ICEX
Valores en miles de euros

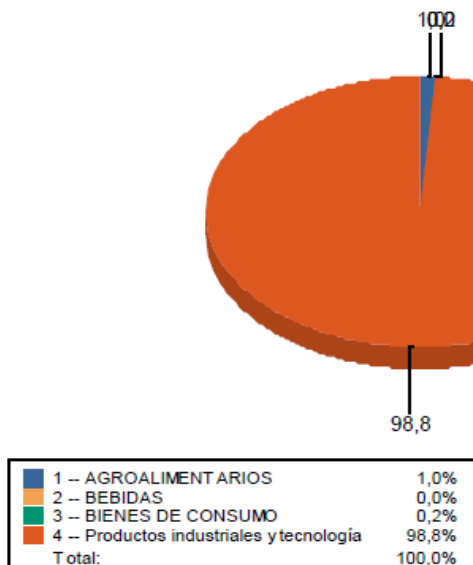
Exportaciones:

Sectores:	Valor exportado en 2016	Variación 2016/2017(ene-oct)
Productos Industriales y Tecnología	69.926,46€	+210,9%
Agroalimentario	870,59€	+134,1%
Bienes de Consumo	365,49€	+6,8%
Bebidas	8,87€	-43%

EVOLUCIÓN DE LAS EXPORTACIONES POR SECTORES ICEX (*)



DISTRIBUCIÓN DE LA EXPORTACIÓN POR SECTORES ICEX. AÑO: Ene-Oct 2017 (*)



Principales productos TARIC**:

	Valor exportado en 2016:
Cajas de papel o cartón ondulado	757,39€
Partes de máquinas o aparatos de sondeo	385,75€
Mercancías suministradas a buques	321,74€
Té negro	207,38 €
Cajas y cartonajes, plegables, de papel	195,72 €

Evolución de los principales productos TARIC**:

	Valor exportado en 2017 (ene-oct):
PARTES DE MÁQUINAS O APARATOS DE SONDEO (84314300)	7.685,35€
CAJAS DE PAPEL O CARTÓN ONDULADO (48191000)	2.844,85€
JURELES (TRACHURUS TRACHURUS), CONGELADOS (03035510)	716,11€
CAJAS Y CARTONAJES, PLEGABLES, DE PAPEL (48192000)	271,46€
MERCANCÍAS SUMINISTRADAS A BUQUES (99309900)	261,27€

Principales zonas de exportación en 2017(ene-oct):

País:	Valor exportado en 2017:
Senegal	160.568,14 €
Países Bajos	66.144,13 €
Marruecos	47.440,05 €
Reino Unido	39.646,51 €
EEUU	31.649,14 €
Mauritania	29.136,10 €
Alemania	21.678,87 €
Francia	17.808,9 €
Portugal	17.044,6 €

Exportaciones españolas por CCAA en 2017(ene-oct):

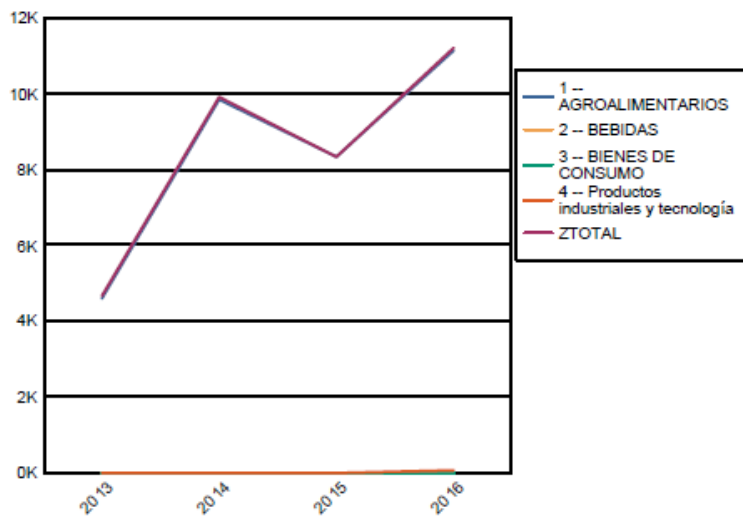
CCAA:	Valor exportado en 2017:
Canarias	160.568,14 €
Comunidad Valenciana	35.595,01 €
Cataluña	34.664,71 €
Andalucía	33.817,80 €
Murcia	14.262,49 €
Madrid	13.929,34 €
Galicia	10.783,20 €
País Vasco	10.580,99 €
Castilla La Mancha	5.198,40 €

** Excluyendo "Aceites pesados, gasóleo y fuel" - partidas 27101948, 27101947, 27101943, 27101968 - que representan más de un 90% del total en 2016/2017

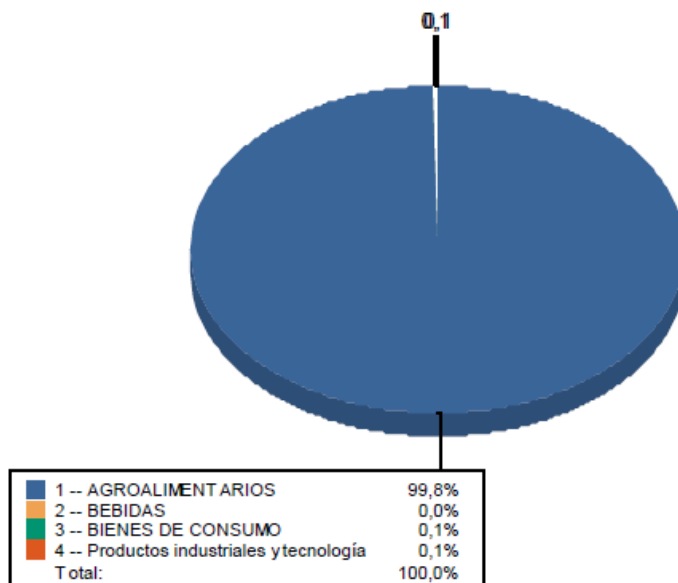
Importaciones:

Principales sectores:	Valor importado en 2016	Valor importado en 2017(ene-oct)
Agroalimentario	11.129,18€	9.767,51€
Productos Industriales y Tecnología	73,82€	8,86€
Bienes de consumo	9,86€	8,02€
Bebidas	0	0

EVOLUCIÓN DE LAS IMPORTACIONES POR SECTORES ICEX (*)



DISTRIBUCIÓN DE LA IMPORTACIÓN POR SECTORES ICEX. AÑO: Ene-Oct 2017 (*)



*Fuente: ICEX
Valores en miles de euros

Principales productos TARIC:

Los demás pescados frescos o refrigerados, no expresados ni comprendidos en otra parte

3.493,05€

Gambas de altura congeladas

2.248,33€

Los demás camarones, langostinos y demás decápodos natantia, congelados

1.072,36€

Los demás pescados congelados

1.002,92€

Sargos (doradas, esparidos)

938,29€

Valor importado en 2016:

Evolución de los principales productos TARIC:

Valor importado en 2017 (ene-oct):

LOS DEMAS PESCADOS FRESCOS O REFRIGERADOS (03028990)

3.287,55€

GAMBAS DE ALTURA (03061791)

2.430,70€

LANGOSTINOS DEL GENERO PENAEUS SPP., CONGELADOS (03061792)

1.061,06€

SARGOS (DORADAS, ESPARIDOS) (03028590)

648,29€

LOS DEMÁS CAMARONES, LANGOSTINOS Y DEMÁS DECÁPODOS NATANTIA, CONGELADOS (03061799)

456,97€

Principales zonas de importación en 2017(ene-oct):

Importaciones españolas por CCAA en 2017(ene-oct):

País:	Valor exportado en 2017:
Corea del Sur	431.936,42 €
Alemania	411.528,19 €
Italia	307.639,22 €
Portugal	247.775,72 €
Francia	233.071,12 €
China	186.916,36 €
Países Bajos	172.361,16 €
Reino Unido	148.807,44 €
Senegal	9.784,39 €

CCAA:	Valor importado en 2017:
Galicia	26.971,52 €
Comunidad Valenciana	25.612,60 €
Andalucía	21.937,53 €
Canarias	9.784,39 €
Murcia	6.653,77 €
Cataluña	6.027,66 €
Madrid	1.953,99 €
País Vasco	1.893,55 €
Aragón	786,10 €