



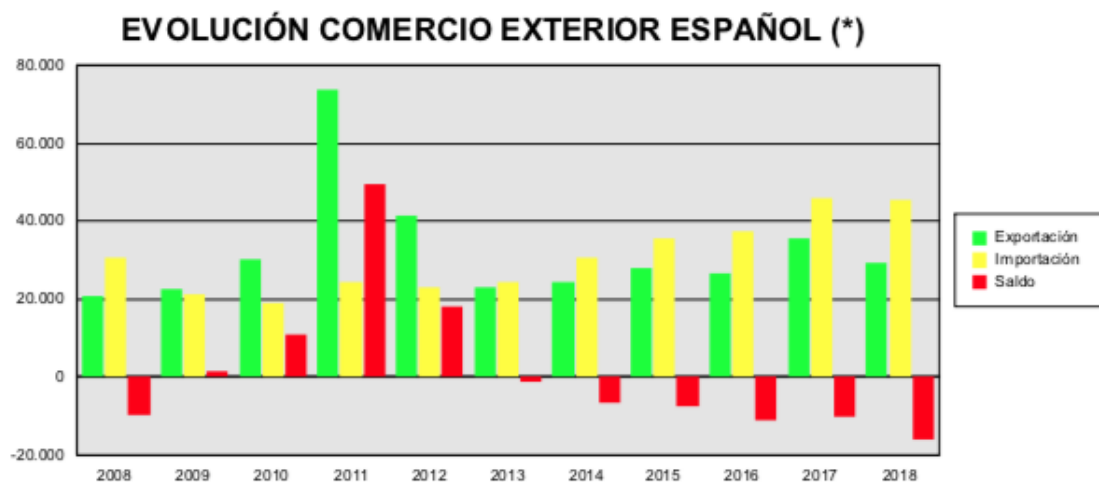
Análisis Comercio Exterior de Canarias – Mauritania 2017/2018 (hasta noviembre de 2018) *

I. Balanza comercial

La evolución del comercio exterior para el período 2017-2018, denota una balanza comercial negativa, al ser las importaciones bastante superiores a las exportaciones. Destacar que en el último año (2018), las exportaciones disminuyeron de manera notoria (de 35.767,77 a 29.441,46 miles de euros), con lo que dejó un saldo negativo de mayor cuantía con respecto al 2017 (pasó de -10.033,32 a -16.028,32 miles de euros). En cuanto a las importaciones, decir que no han variado apenas en el período analizado.

	Exportación	Importación	Saldo
2017	35.767,77	45.800,99	-10.033,22
2018 (Ene-Nov)	29.441,46	45.469,78	-16.028,32

Fuente: Tabla de elaboración propia con datos del ICEX (Datos expresados en miles de euros)



Fuente: ICEX

CONFIAFRICA

Departamento internacional

Cámara Oficial de Comercio, Industria, Servicios y Navegación de Gran Canaria



II. Exportaciones

En cuanto a las exportaciones por sectores ICEX, el sector que más peso tiene es el de Productos industriales y tecnología, con 21.065,95 miles de euros (un 71,6% del total). Le sigue el Agroalimentario con 3.641,12 miles de euros (12,4%), y el de Bienes de consumo, con 3.369,18 miles de euros (11,4%).

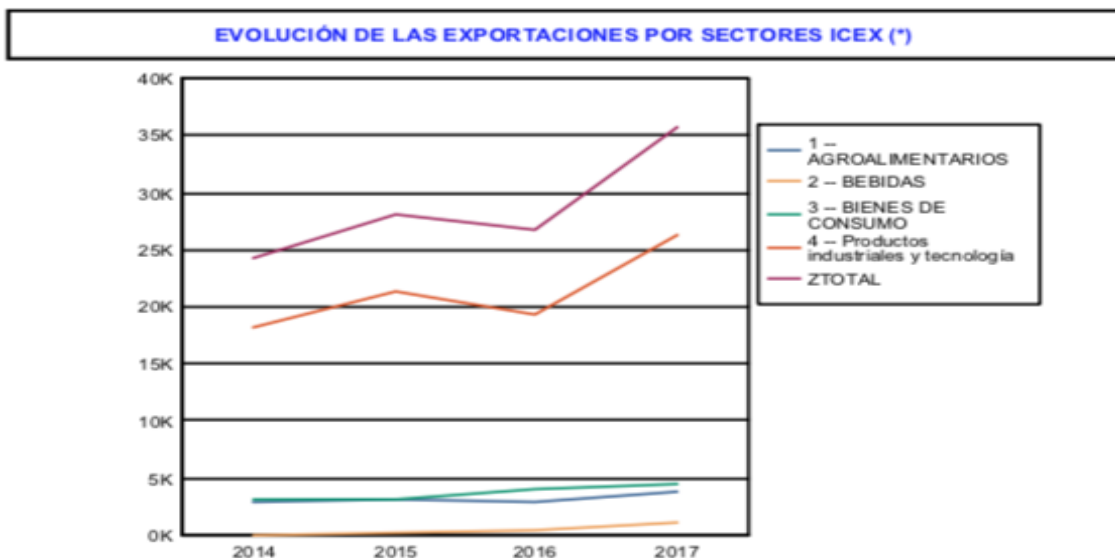
Por otra parte, los principales sectores ICEX exportadores son:

- ✓ Pasta de papel y papel: 3.787,47 miles de euros (12,9% del total)
- ✓ Envases y embalajes de papel: 3.426,25 miles de euros (11,6% del total)

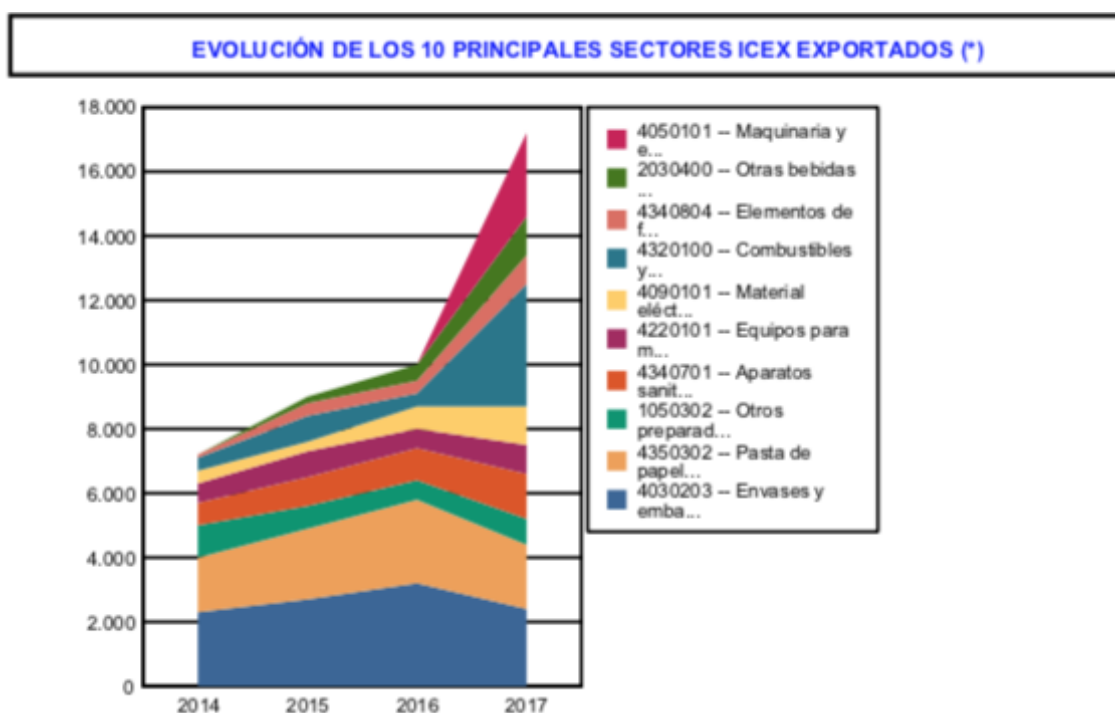
Destacar que estos sectores tuvieron un gran crecimiento con respecto al año pasado, y que por eso actualmente son los más importantes. Dicho crecimiento se puede ver en la tabla siguiente:

	2017	Ene-Nov 2018	Importancia relativa del sector (%)
Pasta de papel y papel	1.989,39	3.787,47	12,9
Envases y embalajes de papel	2.394,60	3.426,25	11,6

Fuente: Tabla de elaboración propia con datos del ICEX (Datos expresados en miles de euros)



Fuente: ICEX



Fuente: ICEX

Dentro de los 20 principales productos TARIC exportados, destacan sobre todo el papel y cartón ondulado (3.653,40 miles de euros, que representa un 12,4% del total), y las cajas de papel o cartón ondulado (3.049,86 miles de euros, que recoge un 10,4% del total). Recaltar que ambos productos tuvieron un gran aumento en el último año, y que por eso son ahora los dos más importantes.

CONFIAFRICA

Departamento internacional

Cámara Oficial de Comercio, Industria, Servicios y Navegación de Gran Canaria



	2017	Ene-Nov 2018	Peso relativo (%)
Papel y cartón ondulado	1.917,40	3.653,40	12,4
Cajas de papel o cartón ondulado	2.116,47	3.049,86	10,4

Fuente: Tabla de elaboración propia con datos del ICEX (Datos expresados en miles de euros)

Por otra parte, en cuanto a las exportaciones por zonas, Mauritania se encuentra en el puesto 56 de 190 países del ranking de exportaciones respecto al PIB. Además, ocupa el puesto número 141 en el ranking de países según el importe de sus exportaciones. Destacar también que, dentro de los principales países de África que exportan a Canarias (Argelia, Marruecos, Nigeria, Sudáfrica y Mauritania), Mauritania es el que mayor nivel de exportaciones tiene, con 29.441,5 miles de euros; seguido de Marruecos con 23.019,9 miles de euros.

	Ene-Nov 2018
ÁFRICA	253.879,3
Argelia	951
Marruecos	23.019,9
Nigeria	544,4
Sudáfrica	180,9
Mauritania	29.441,5

Fuente: Tabla de elaboración propia con datos del ICEX (Datos expresados en miles de euros)

En cuanto a los 10 principales países exportadores, Mauritania se encuentra en el puesto número 9, representando un 1,2% del total.

Por Comunidades Autónomas, Canarias es la principal exportadora española, con 29.441,46 miles de euros, representando el 22,6% del total de exportaciones procedentes de España a Mauritania.

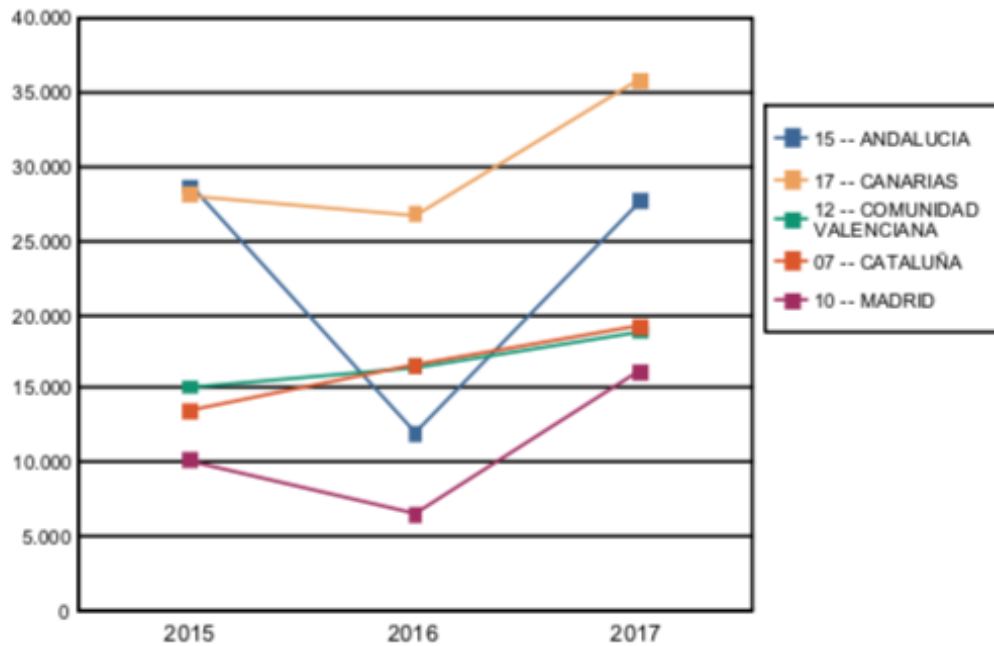
CONFIAFRICA

Departamento internacional

Cámara Oficial de Comercio, Industria, Servicios y Navegación de Gran Canaria



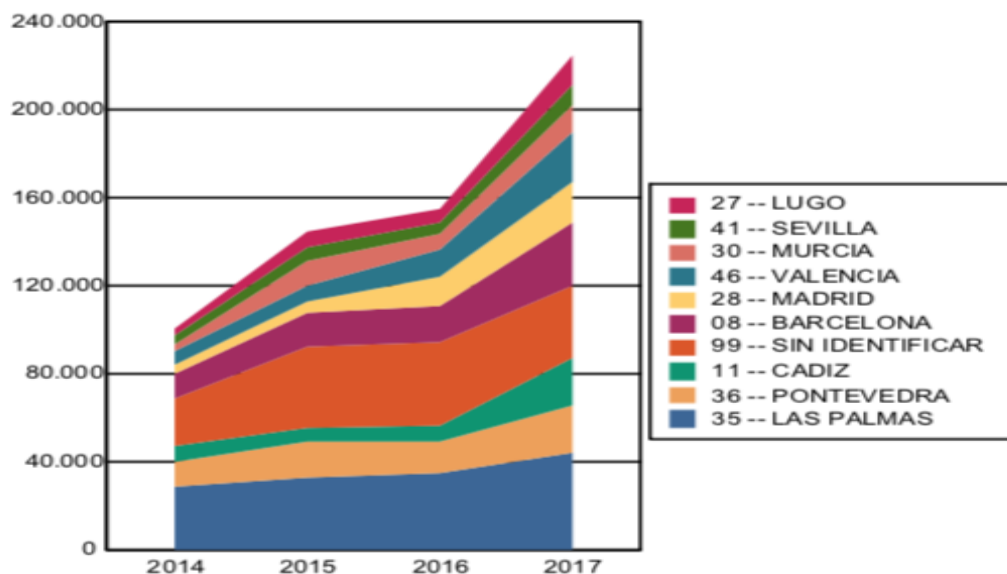
EVOLUCIÓN DE LAS EXPORTACIONES ESPAÑOLAS DE LAS 5 PRIMERAS C.C.AA. EXPORTADORAS (*)



Fuente: ICEX

Por otro lado, Las Palmas se encuentra en el primer puesto de entre las 10 principales provincias exportadoras, con un monto de 41.805,47 miles de euros, siendo un 13,7% del total.

EVOLUCIÓN IMPORTACIONES DE LAS 10 PRINCIPALES PROVINCIAS (*)



Fuente: ICEX

CONFIAFRICA

Departamento internacional

Cámara Oficial de Comercio, Industria, Servicios y Navegación de Gran Canaria

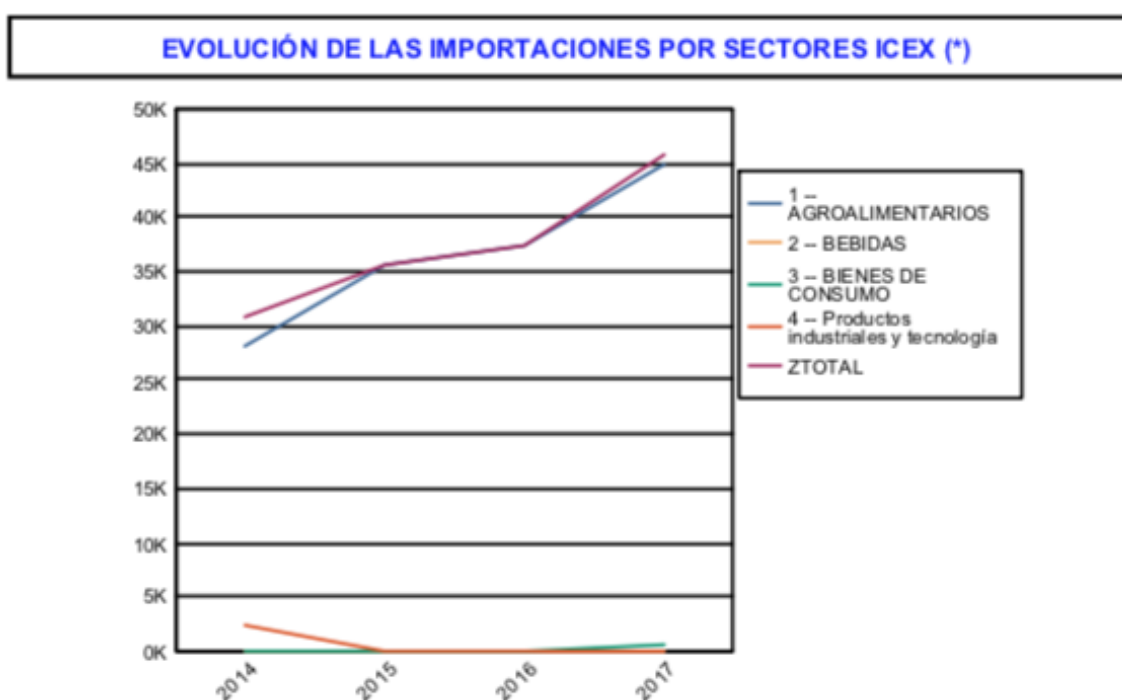


III. Importaciones

Dentro de los sectores ICEX, el más importante es el Agroalimentario, con 41.621,20 miles de euros, lo que corresponde al 91,55 del total. Destacar que desde el 2016 no se realizan importaciones en el sector de Bebidas.

En relación al agroalimentario, los subsectores ICEX más destacados son:

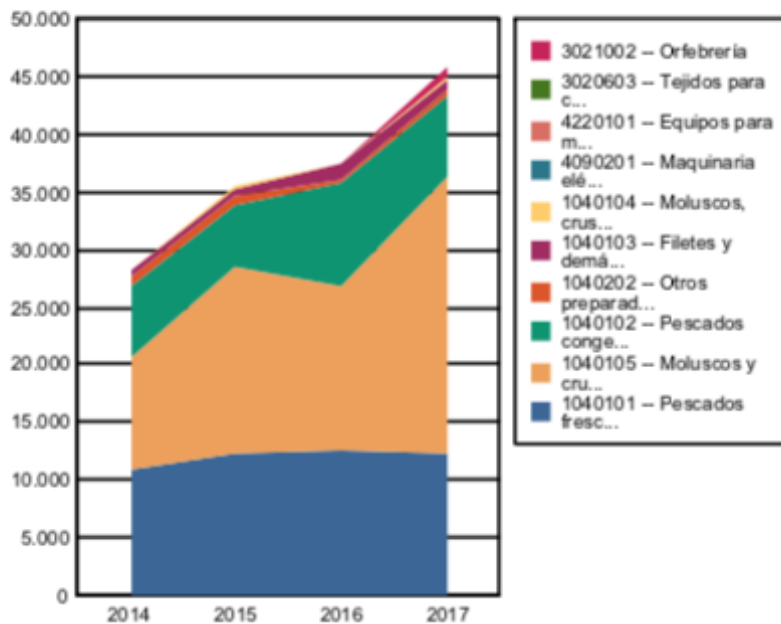
- ❖ Moluscos y crustáceos: 20.573,26 miles de euros (45,2%)
- ❖ Pescados frescos: 11.178,05 miles de euros (24,6%)
- ❖ Pescados congelados: 8.151,90 miles de euros (17,9%)



Fuente: ICEX



EVOLUCIÓN DE LOS 10 PRINCIPALES SECTORES ICEX IMPORTADOS (*)



Fuente: ICEX

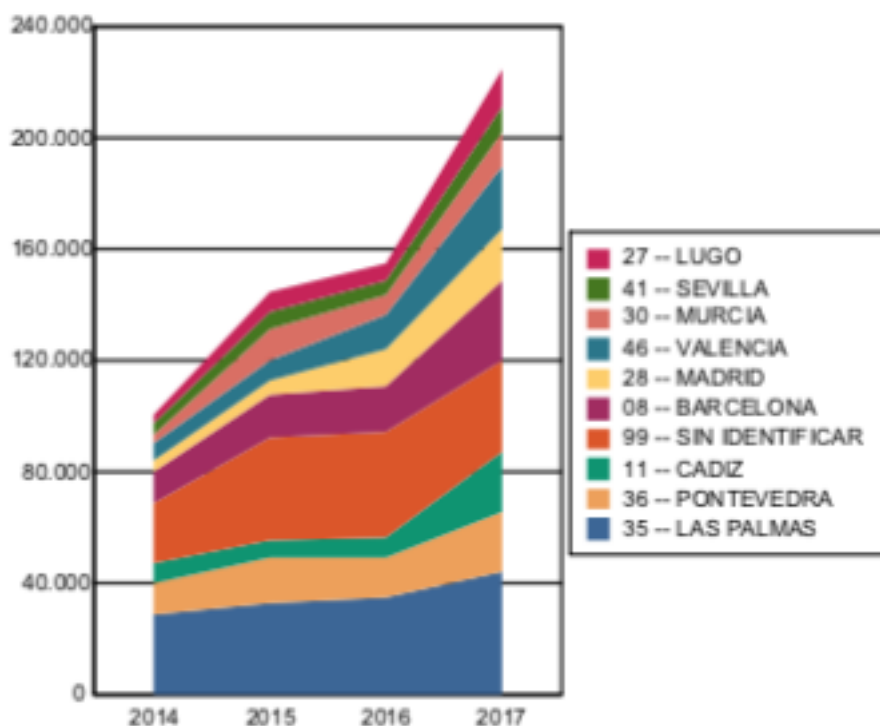
En cuanto a las importaciones por zonas, Mauritania ocupa el puesto 131 de 190 países del ranking de importaciones respecto al PIB, y el 40 del ranking mundial en cuanto a volumen de importaciones, quedando en el 2018 con 45.469,8 miles de euros. De entre los principales países importadores, Mauritania se ubica en el puesto 17, con un 1,3% del total.

Por otra parte, si analizamos por Comunidades autónomas, Canarias es la tercera en importaciones españolas, por debajo de Galicia y Andalucía, con 45.469,78 miles de euros (un 14,9% del total).

Si realizamos el análisis por provincias, vemos que Las Palmas se sitúa en primera posición, con 41.805,47 miles de euros, suponiendo un 13,7% de entre las 10 principales provincias importadoras.

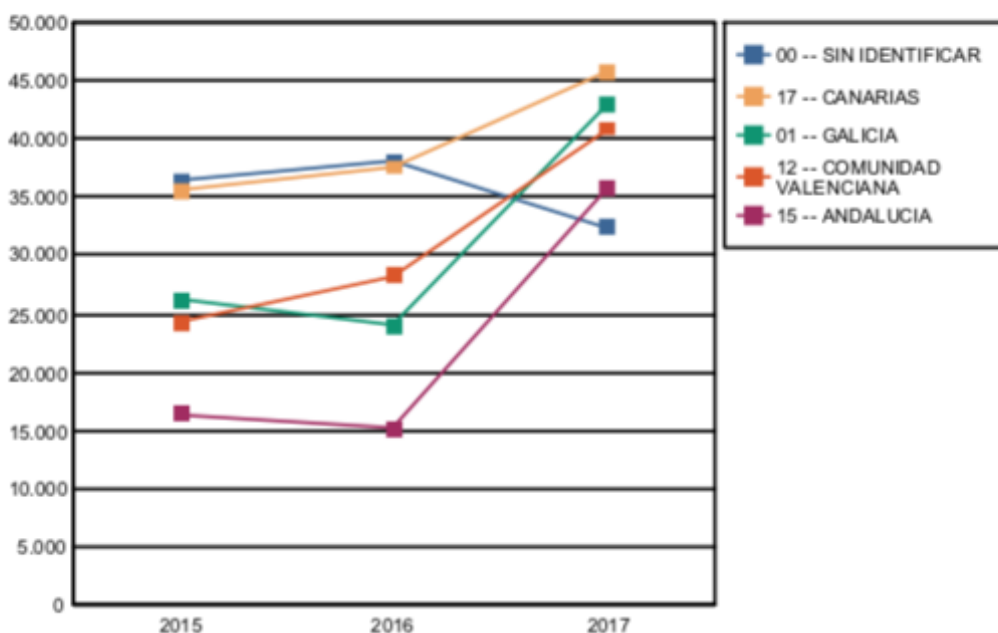


EVOLUCIÓN IMPORTACIONES DE LAS 10 PRINCIPALES PROVINCIAS (*)



Fuente: ICEX

EVOLUCIÓN DE LAS IMPORTACIONES ESPAÑOLAS DE LAS 5 PRIMERAS CC.AA. IMPORTADORAS (*)



Fuente: ICEX

*Fuente: informes estadísticos del ICEX

CONFIAFRICA

Departamento internacional

Cámara Oficial de Comercio, Industria, Servicios y Navegación de Gran Canaria