



## FICHA ESTADÍSTICA CABO VERDE 2017

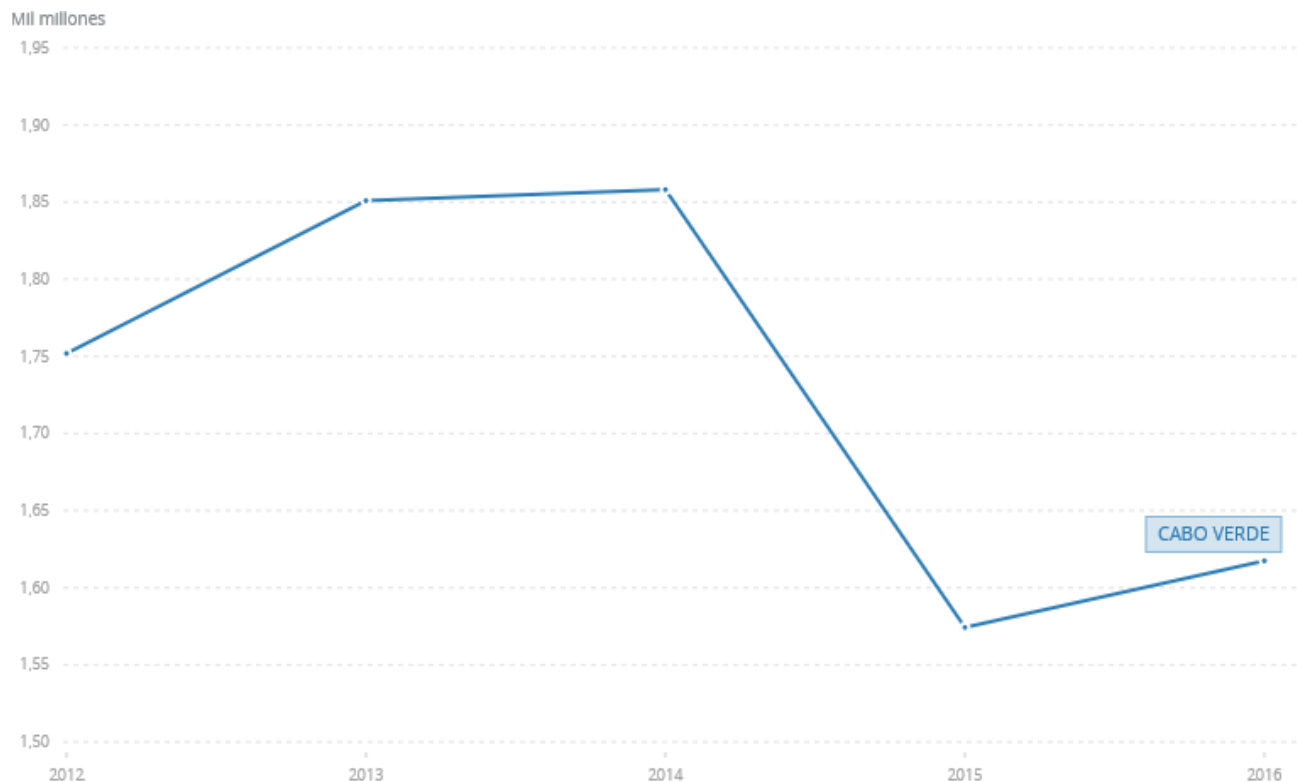
### Datos demográficos y macroeconómicos:

Superficie total:	4.033 Km <sup>2</sup>
Población total:	539.560 Habitantes
Idioma(s) oficial(es):	Portugués



PIB	en 2017	en 2016	en 2015
	1.636 M USD	1.617 M USD	1.574 M USD
PIB per cápita.	en 2016	en 2015	en 2014
	2.970 USD	3.150 USD	3.310 USD

### Evolución del PIB entre 2012 y 2016\*

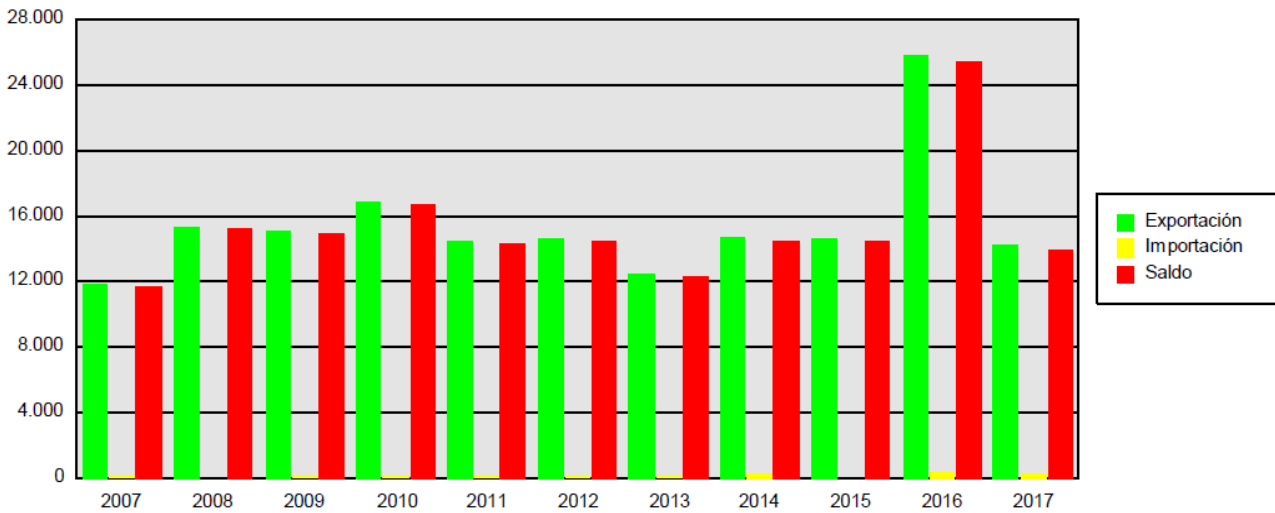


\*Fuente: Banco Mundial

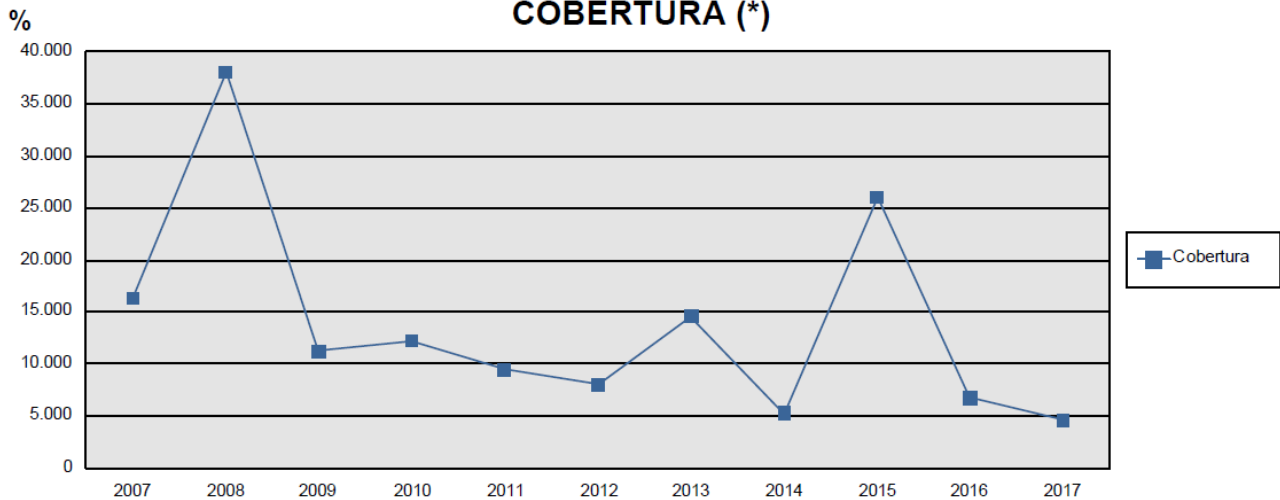
**Flujos comerciales CABO VERDE ↔ CANARIAS\***

Exportaciones de bienes:	en 2016	Variación 2015/2016	en 2017 (ene-oct)
	25.716,11€	+ 77,30%	14.217,72€
Importaciones de bienes:	en 2016	Variación 2015/2016	en 2017 (ene-oct)
	381,95€	+584,62%	310,53€

**Evolución de flujos comerciales entre 2007 y 2017**



**COBERTURA (\*)**

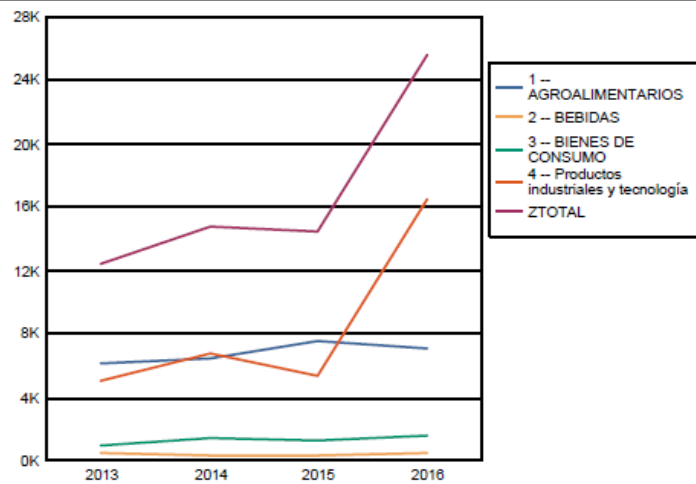


\*Fuente: ICEX  
Valores en miles de euros

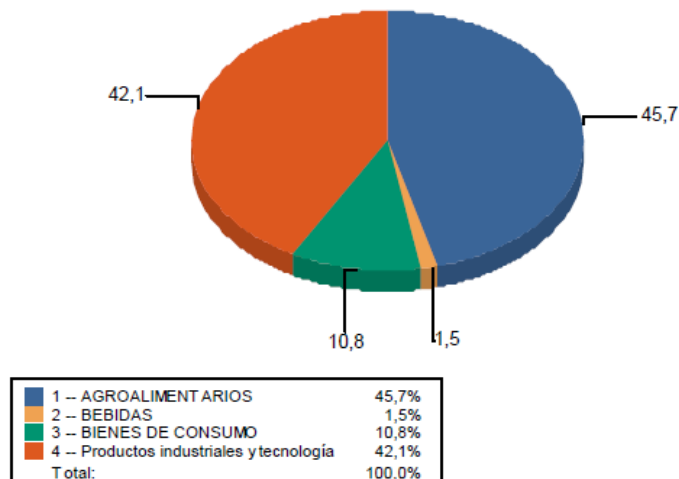
## Exportaciones:

Sectores:	Valor exportado en 2016	Variación 2016/2017(ene-oct)
Productos Industriales y Tecnología	16.539,50€	-61,4%
Agroalimentario	7.107,78	+26,7%
Bienes de Consumo	1559,41€	+29%
Bebidas	509,43€	-34,9%

**EVOLUCIÓN DE LAS EXPORTACIONES POR SECTORES ICEX (\*)**



**DISTRIBUCIÓN DE LA EXPORTACIÓN POR SECTORES ICEX. AÑO: Ene-Oct 2017 (\*)**



\*Fuente: ICEX  
Valores en miles de euros

**Principales productos TARIC:**

	Valor exportado en 2016:
Preparaciones para lavar	870,07€
Paños para fregar o lavar (bayetas, paños rejilla)	434,76€
Helados y productos similares, incluso con cacao	312,90€
Queso gouda	240,03€
Prendas de trabajo	219,24€

**Evolución de los principales productos TARIC:**

	Valor exportado en 2017 (ene-oct):
PARTES DE APARATOS PARA FILTRAR O DEPURAR LIQUIDOS O GASES (84219990)	681,19€
PAÑOS PARA FREGAR O LAVAR (63071090)	431,01€
PREPARACIONES PARA LAVAR Y PREPARACIONES DE LIMPIEZA (34029090)	404,94€
QUESO GOUDA (04069078)	339,49€
ARTICULOS PARA EL SERVICIO DE MESA O DE COCINA (69120029)	306,36€

**Principales zonas de exportación en 2017(ene-oct):**

País:	Valor exportado en 2017:
Países Bajos	66.144,1€
Marruecos	47.440,1 €
Reino Unido	39.646,5 €
EEUU	31.649,1 €
Alemania	21.678,9 €
Francia	17.808,9 €
Portugal	17.044,6 €
Brasil	16.975,0 €
<b>Cabo Verde</b>	<b>14.217,72 €</b>

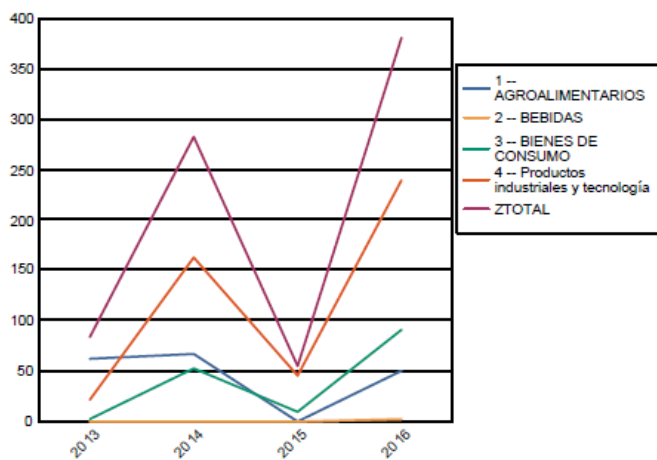
**Exportaciones españolas por CCAA en 2017(ene-oct):**

CCAA:	Valor exportado en 2017:
<b>Canarias</b>	<b>14.217,72 €</b>
Cataluña	12.135,03 €
País Vasco	9.116,25 €
Galicia	7.979,48 €
Andalucía	7.907,70 €
Baleares	5.799,48 €
Comunidad Valenciana	4.410,85 €
Madrid	2.013,88 €
Murcia	902,40 €

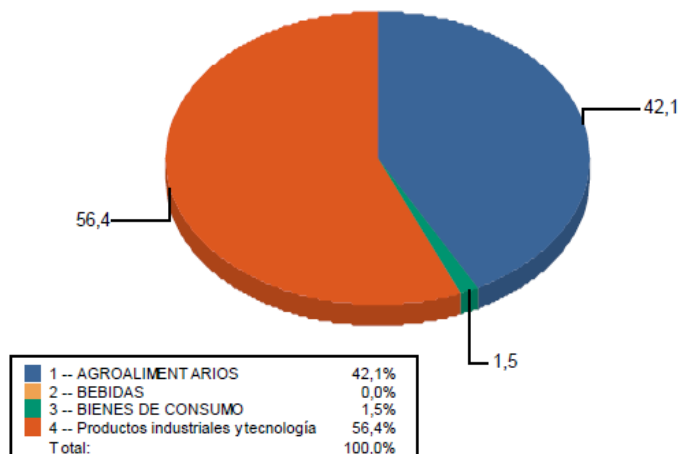
### Importaciones:

Principales sectores:	Valor importado en 2016	Valor importado en 2017(ene-oct)
Productos Industriales y Tecnología	239,32€	175,06€
Bienes de Consumo	90€	4,76€
Agroalimentario	49,30€	130,71€
Bebidas	3,30€	0

EVOLUCIÓN DE LAS IMPORTACIONES POR SECTORES ICEX (\*)



DISTRIBUCIÓN DE LA IMPORTACIÓN POR SECTORES ICEX. AÑO: Ene-Oct 2017 (\*)



### Principales productos TARIC:

Principales productos TARIC:	Valor importado en 2016:
Filetes preparados y conservados de caballas y estorninos	41€
Preparaciones y conservas de pescado, entero o trozos	5,92€
Trenes de aterrizaje, y sus partes	5,68€
Preparaciones y conservas de atunes, listados y bonitos	2,38€
Partes de aviones o de helicópteros	1,70€

### Evolución de los principales productos TARIC:

Evolución de los principales productos TARIC:	Valor importado en 2017 (ene-oct):
FILETES PREPARADOS Y CONSERVADOS DE CABALLAS Y ESTORNINOS (16041511)	109,18 €
PARTES DE AVIONES O DE HELICÓPTEROS (88033000)	75,60 €
PIGMENTOS Y PREPARACIONES A BASE DE DIOXIDO DE TITANIO (32061100)	23,25 €
TRENES DE ATERRIZAJE, Y SUS PARTES (88032000)	21,97 €
PREPARACIONES Y CONSERVAS DE PESCADO, ENTERO O TROZOS (16041997)	13,95 €

### Principales zonas de importación en 2017(ene-oct):

País:	Valor exportado en 2017:
Corea del Sur	431.936,4 €
Alemania	411.528,2 €
Italia	307.639,22 €
Portugal	247.775,72 €
Francia	233.071,12 €
China	186.916,36 €
Países Bajos	172.361,16 €
Reino Unido	148.807,44 €
Cabo Verde	310,53€

### Importaciones españolas por CCAA en 2017(ene-oct):

CCAA:	Valor importado en 2017:
Galicia	23.248,06 €
Andalucía	9.204,97 €
<b>Canarias</b>	<b>310,53 €</b>
Cataluña	197,78 €
Comunidad Valenciana	21,17 €
La Rioja	10,36 €
Madrid	7,24 €
Baleares	0,71 €
Aragón	0,15 €